

Online-Filme sichten

Nachdem Sie den Online-Film mit der rechten Maustaste in den M3-Online-Ordner oder jeden beliebigen anderen Ordner Ihres PCs gespeichert haben, starten Sie diesen durch einen Doppelklick auf den Dateinamen oder Sie starten Ihren Medienplayer und laden den Film zum Abspielen ein.



Beachten Sie aber, dass es für einige Filme einen begrenzten Lizenzzeitraum gibt. Ist für ein Online-Medium die Lizenz erloschen, so erscheint es nicht mehr im Online-Katalog „WebMerkur“ und kann auch nicht mehr heruntergeladen werden. Sollten Sie das Online-Medium noch irgendwo gespeichert haben, so müssen sie dieses löschen. Beachten Sie auch, dass Download-Zahlen für Ihr Medienzentrum von großer Bedeutung sind, denn hiermit kann die Nachfrage belegt werden, was sich auf die zur Verfügung gestellten Etatmittel auswirken kann.



Neue Tendenzen in der schulischen Medienversorgung

- Suchen und holen Sie sich Ihre Medien zu jeder Zeit und an jedem Ort.
- **Online-Medien** sind immer greifbar und leicht einsetzbar.
- Speichern Sie Ihre **Online-Medien** auf einen beliebigen Datenträger, am besten auf einen USB-Stick.
- **Online-Medien** sind hochwertige Filme mit Bildern und Graphiken mit Arbeitsblättern mit zusätzlichen Infos mit methodisch-didaktischen Hinweisen
- Die **Online-Medien** sind für Ihre Schule kostenlos.
- Ihre **M3-Online-Zugangskennungen** erhalten Sie von Ihrem Medienzentrum oder Ihrer Schulleitung.

Impressum:

DR-SoftwareEntwicklungen

Dr. David Raab;
Gottfried-Köhlwel-Platz 1, 93176 Beratzhausen
Email: ipsv@asamnet.de

DR Software >>
Entwicklungen

Willkommen

bei



dem
**Online-Medien-
Service
Ihres
Medienzentrums**

Online-Film-Recherche mit WebMerkur

Hat ein Medienzentrum für ein Online-Medium eine **Lizenz** erworben, wird es in den **Online-Katalog „WebMerkur“** aufgenommen und für die Kunden des Medienzentrums freigeschaltet.


Online-Medien erkennen Sie an folgenden Medienartenkennziffer:

55 Online-Medium (Lernobjekt)

56 Online-Medienmodul

57 Online-DVD

49 Online-Schulfernsehen

WebMerkur erstellt aufgrund dieser Kennziffern das Schaltzeichen , über das Sie zur Medienübersicht (Online-Menü) gelangen. M3-Online-Filme liegen in unverschlüsselter Form vor.



Durch Anklicken des Auge-Bildchens können Sie die **Vorschau** des Hauptfilms in vermindelter Qualität starten.



Dieses Zeichen weist Sie drauf hin, dass Sie den Medienordner **zippen** und anschließend herunterladen können.



Das Ordnersymbol zeigt an, dass Sie auf verlinktes **Zusatzmaterialien** zugreifen können.




Bei diesem Zeichen liegt **gezipptes Material** zum Herunterladen bereit.



Dieses Icon zeigt Ihnen an, dass ein (gezipptes) Filmpaket zum Herunterladen vorhanden ist.

Die Online-Medien können Sie allerdings nur nutzen, wenn Sie in Besitz einer **Zugangsberechtigung** (Kennung, Passwort) sind. Diese erhalten Sie von Ihrem Medienzentrum.



Medienzentrum

Mediensuche | Sachgebiet | Themen | Bestellung & Reservierung

Folgende 4 Medien wurden gefunden: Seite 1

Hilfe - Medienarten - Download-Hinweise - Hilfe-Drucken - Seite drucken
1 vorwärts zurück

57 00698	Zeitenwende 1989/90: Von der friedlichen Revolution zur Deutschen Einheit	FWU	87 min f	2008	
57 50319	Ernährung und Verdauung des Menschen Ernährung und Verdauung des Menschen Zusammensetzung der Nahrung; Organe des Verdauungstrakts; Verdauung der Kohlenhydrate; Verdauung der Fette; Verdauung der Eiweiße	GID	46 min f	2005	
57 50527	Insektenfresser mit spitzer Schnauze Igel - Maulwurf - Wasserspitzmaus	WBF	15 Min (f)	2004	
57 51748	Unser Wald Im Jahreslauf	MLB	27 min f	2008	

WebMerkur V13.00 powered by Media 3



Bei den Indios in Peru WBF

Sequenzen des Films

- **Leben in einem Indio-Dorf** (2:50)
- **Landnutzung in der Sierra** (5:05)
- **Die Arbeit als Tagelöhner** (1:45)
- **Die Dorfversammlung und ihr Anliegen** (2:55)

→ **Film starten** 15 min

→ **Materialien** → Hilfe für den Benutzer

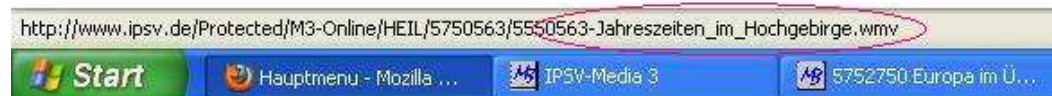
Beispiel für ein „Online-Menü“

Filme erkennen Sie im **Online-Menü** meist an den angegebenen Laufzeiten oder an der Linkeinblendung über der Statuszeile (Datei-Endung: .wmv / .asf / .mpg / .m4; vgl. unten links).

Da die Filme unverschlüsselt sind, können sie mit jedem üblichen Medienplayer (z.B. VLC media player, Windows media player usw.), der das Videoformat lesen kann, abgespielt werden.

Bei neuere Beamern lassen sich die Online-Filme auch direkt vom USB-Stick aus starten.

Die anderen angebotenen Zusatzmaterialien (Bilder, Arbeitsblätter u.ä.) können Sie mit der linken Maustaste anklicken und ansehen bzw. auch gleich herunterladen.



http://www.ipsv.de/Protected/M3-Online/HEIL/5750563/5550563-Jahreszeiten_im_Hochgebirge.wmv

Start | Hauptmenu - Mozilla ... | IPSV-Media 3 | 5752750-Europa im Ü...