



Datenblatt	Fotodarstellung: 
Gerät: FM Transmitter	
Marke: HRD 831	
Gewicht: 83 g	
Transponder: 60 - 108 MHz	
Funkleistung: 0,01 - 200 mW	
Akku Haltbarkeit: 3 h bis 8 h	
Frequenzübertragung: 50 - 1500 Hz	
Übertragungsformat: Mic Audio / MP3	
Farbe: schwarz	
Besonderheiten: <ul style="list-style-type: none"> -Anschraubbare flexible Antenne -Hängeclip 	


Beschreibung:


-Übertragung von Audiosignalen (Mikrofon, MP3 über Aux) über eine FM Transponderfrequenz auf UKW Empfangsgeräte

Beispieldarstellung:




FM Transmitter





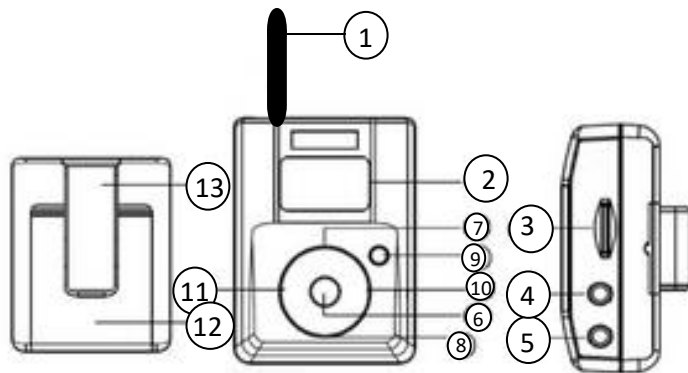
Empfänger

Alle Angaben ohne Gewähr zum internen Gebrauch

Erstellung am: 14.07.2020	Geändert am: ---	durch: Medienzentrum Eichstätt Römerstraße 14 85072 Eichstätt	
-------------------------------------	---------------------	--	---

Kurzanleitung

Funktionskennzeichnung:



11 LOCK Taste Programmierung
12 Batteriefach
13 Halteclip

1 Antenne
2 LCD Display
3 Card Port (MP3 Format)
4 Mikrofon Eingang
5 AUX Eingang 3,5 mm
6 EIN / AUS Schalter
7 PREV Taste
-Frequenz, Lautstärke,
mono/Stereo
8 NEXT Taste
-Frequenz, Lautstärke,
langer Druck für lock
9 MENU Taste
-Wechsel zwischen
AUX, MIC und FM
10 Play / Pause

Bedienung:

Der Transmitter ist auf eine Sendefrequenz von 89,0 MHz, Stereo und eine Maximalleistung von 200 mW voreingestellt.

1. Zum Starten drücken Sie für 1 Sekunde den EIN/AUS Schalter(6)
Es erscheint auf dem Display folgende Angabe:



2. Mit der Taste MENU(9) kann laufend zwischen den Kriterien mic/Aux/FM und Sendeleistung umgeschaltet werden. Während des Blinkens kann mit Prev(7) und NEXT(8) der Eingangspegel nach oben und unten korrigiert werden.
3. Einstecken von Mikrofon oder AUX Kabel an den Eingängen 4 oder 5.
4. Ausschalten durch 1 sekündiges Drücken des EIN/AUS Schalters (6)

Medienzentrum Eichstätt
Römerstraße 14
85072 Eichstätt



