

Datenblatt		Fotodarstellung:	
Gerät:	Der sprechende Stift		
Marke:	Betzold		
Typ:	Tellimero		
Primäres Material	Kunststoff		
Maße: (B/T/H)	14,5/2/3 cm		
Gewicht:	50 g		
Akku:	A-Li-Ion 3,7 V		
Ab Alter:	4 Jahre		
Aufnahmedauer:	160 Stunden		
Besonderheiten.	-Koppelung per USB an den PC		
<p style="text-align: center; color: red; font-weight: bold; font-size: 2em; transform: rotate(-15deg); opacity: 0.5;">Worlddidac Awards 2018</p>			
<p>Die wichtigen Informationen auf einen Blick:</p> <ul style="list-style-type: none"> ➡ Speicherkapazität von 8 GB ➡ 3 Sprachen wählbar. Deutsch, Englisch, Französisch ➡ Kopfhöreranschluss ➡ Lehrermodus: Sticker vor dem versehentlichen und erneuten Bespielen sichern ➡ Über USB-Kabel mit dem PC verbindbar ➡ Audiodateien für Tellimero-Produkte wie Karten, Spiele und Quizze kostenlos downloaden ➡ 400 Sticker -jeweils 200 mit und ohne Sound- sind im Lieferumfang enthalten 			
<p style="font-size: 0.8em;">Alle Angaben ohne Gewähr zum internen Gebrauch</p>			
Erstellung am:	Geändert am:	durch:	Medienzentrum Eichstätt
30.11.2020	---		Römerstraße 14
			85072 Eichstätt
			

Kurzanleitung



Aufnahme starten

Durch Drücken lauter/leiser stellen

Tellimero einschalten



Kopfhöreranschluss

USB Anschluss

Lesekopf









Lautsprecher

- Bedienung:
1. Tellimero mit Einschaltknopf einschalten. (Quittierungssound ertönt)
 2. Sticker mit Lesekopf antippen und ein hinterlegter Sound, Geräusch, Ton wird abgespielt.
↳ Alternativ kann auch ein Leer-Stick angewählt werden und dieser mit Drücken der Aufnahmetaste mit einem Text versehen werden.
 3. Zum Ausschalten den EIN/Aus Knopf 2 Sekunden drücken.

Download unter: Betzold.de

Startseite > Marken > Tellimero > Tellimero: Download

Tellimero Audio Daten zum Download

 Sprache	 Zahlen	 Naturwissenschaften	 Musik	 Spielen & Lernen	 Zubehör
--	---	--	--	---	--

So geht's:

Laden Sie die Audio-Datei im bnl-Format kostenlos auf Ihren PC oder Ihr Notebook und kopieren Sie die Datei anschließend auf Ihren Tellimero-Stift in den Ordner E-Book.